

USKO TOIVO RAKKAUS –SUKAT

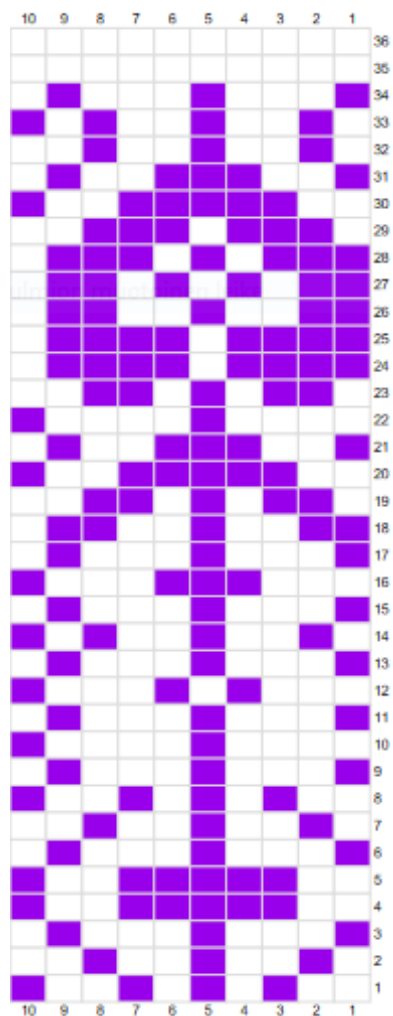
Kuusamon seurakunnan 350-vuotis juhlavuoden neuleet on suunniteltu yhteisölliseen käsityöhön. Neuleita voi tehdä itselle, ystävälle hyväntekeväisyyteen tai lahjaksi esim. hääparille, rippilapselle, kastettavalle tai syntymäpäiväsankarille. Tunnetuin raamatunkohta on 1.Kor.13:13.

”Niin pysyvät nämä kolme: usko, toivo, rakkaus. Mutta suurin niistä on rakkaus.”

Lämmin neule sisältää ajatuksen, jossa toivotetaan saajalle uskoa, toivoa ja ennenkaikkea rakkautta. Pohjaväriä voi käyttää liturgisia värejä: mustaa, valkoista, vihreää, punaista ja violettiä, mutta jokainen valitsee värin oman mieltymyksen mukaan.



Sarjaan kuuluu eri kokoisia ja muotoisia variaatioita samasta aiheesta. Voit käyttää kirjoneuleita myös lapasiin, pipoihin tai villapaitoihin.

Suunnittelu ja ohjeet Jaana Korpela



Koko 38

- lanka 7 veljestä tms. , puikot 3,5 (kirjoneuleessa halutessasi isommat puikot)
- luo 56 s (leveä varsi) tai 48 s (kapea varsi) ja jaa ne neljälle puikolle
- neulo 2o 2n joustinneuletta 10 krs
- neulo pohjavärillä 1 krs oikeaa ja lisää jokaiselle puikolle 1 s (yht. 60s) tai lisää kierrokselle 2 s (yht.50)
- neulo vielä 1 krs oikeaa
- tee kirjoneule ohjeen mukaan krs 1-34 (voit halutessasi ottaa 1 tai 2 lisäpuikkoa kirjoneuletta varten, koska mallissa on 10 s mallikerta)
- neulo 1 krs pohjavärillä ja kavenna kierroksella 12 s (jää 48s) tai 2 s (jää 48s)
- neulo 1 krs oikeaa ja yhdistä 1. ja 4. puikon silmukat samalle puikolle (24 s)
- tee kantalappu vahvistettua neuletta 24 krs.
- tee kantapään kavennukset (8-8-8)
- kerää lapun reunoista 12-13 s puikolle
- tee kiilakavennukset 1. puikon lopussa ja 4. puikon alussa, kunnes silmukoita on 12 puikolla.
- neulo sileää neuletta , kunnes terän pituus on n. 21 cm
- tee nelitahokavennus (joka puikon lopussa 2 s yhteen) tai muu haluamasi kavennus



-pitkän sukan silmukkamäärä on alussa 60 s

-resorin ja sydänten jälkeen neulo pohjavärillä 1 krs ja kavenna 4 s (jää 56 s) ja neulo vielä toinen krs

-neulo RAKKAUS

-neulo pohjavärillä 1 krs ja kavenna 2 s (jää 54 s) ja vielä toinen krs

-neulo ankkurit, kaksi välikerrosta ja TOIVO

-neulo 1 krs ja kavenna 2 s (jää 52) ja neulo vielä toinen krs

-neulo ristit

-neulo 1 krs ja kavenna 4 s jää 48) ja vielä toinen krs

-neulo USKO ja 2 välikerrosta

Jatka sukka kantapäästä normaalisti